

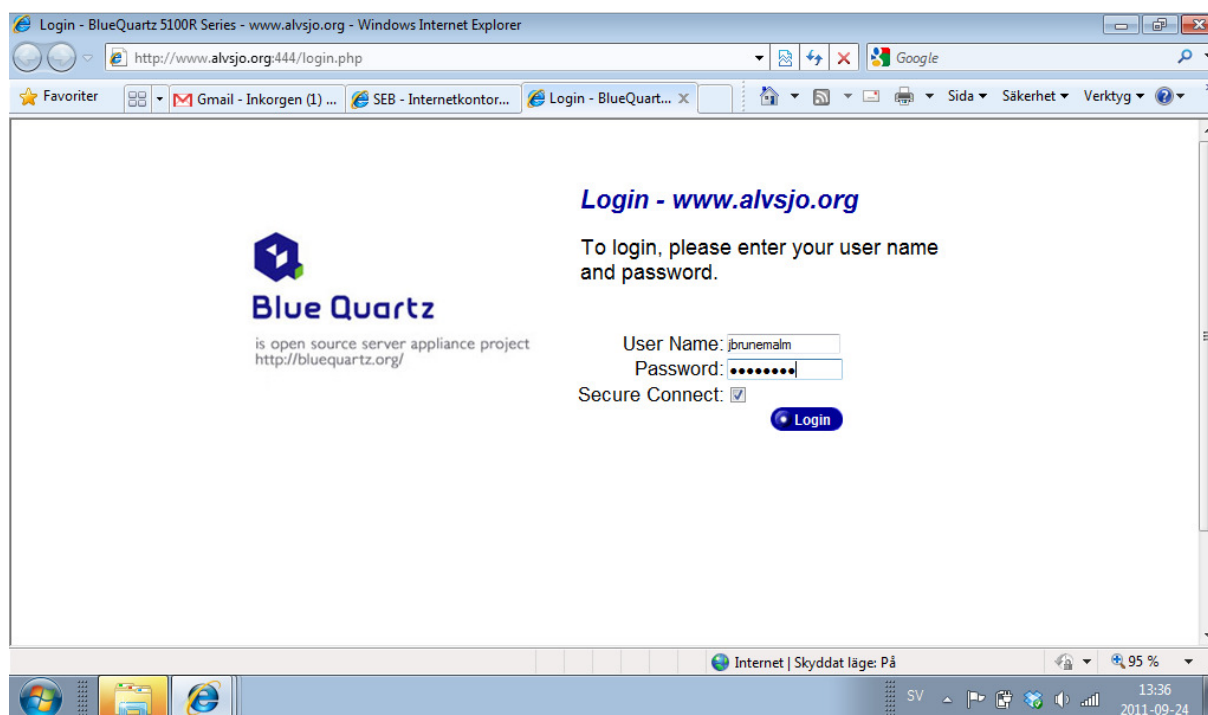
# Redigering av mejllistor och användare för alvsjo.org

---

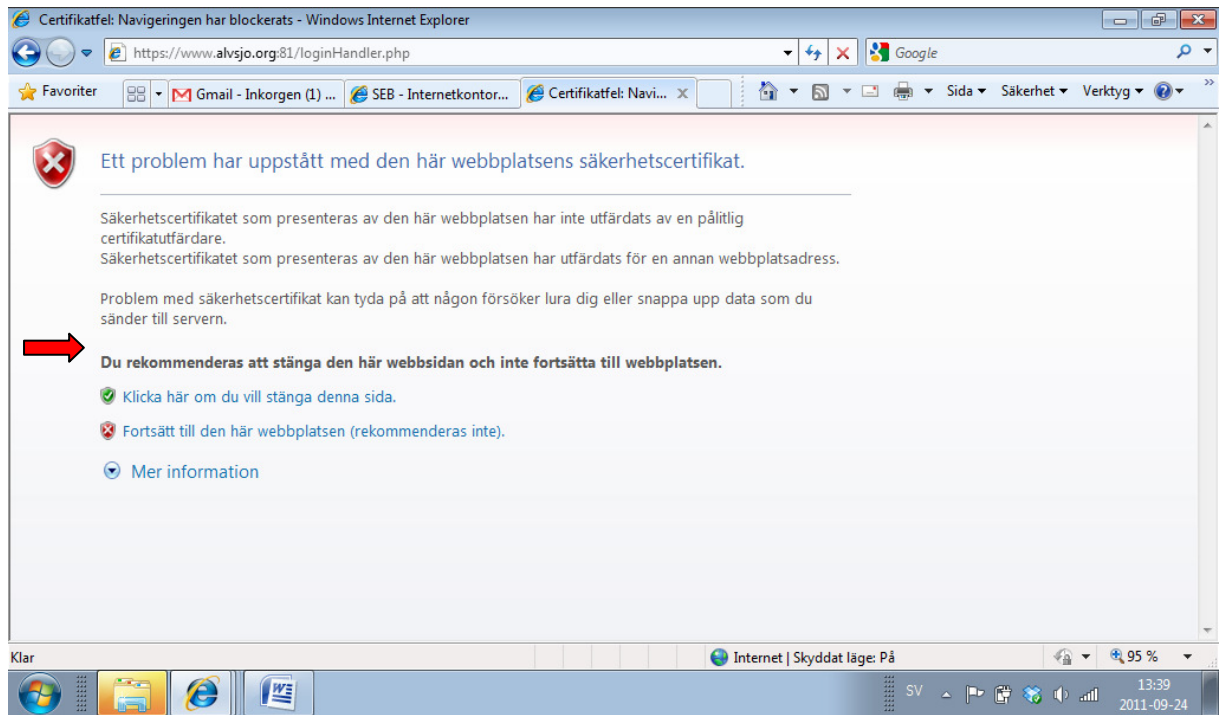
Gå till [www.alvsjo.org/admin](http://www.alvsjo.org/admin).

Logga in med uppgifter du får från administratör. Har du ingen inloggning så skicka ett mail till [admin@alvsjo.org](mailto:admin@alvsjo.org)

Det går inte att trycka "enter" utan musen måste användas på knappen.



Certifikatet för denna sida är inte "godkänt" av Microsoft och nedanstående bild visas. Tryck på "Fortsätt till denna sida".



## Lägga till ny användare

Tryck på "Add".

The screenshot shows the Blue Quartz administration interface. On the left is a navigation menu with options like 'User Management', 'User List', 'Import', 'Export', 'Mailing Lists', 'General Settings', 'Services', 'Web Deployment', and 'Usage Information'. The main content area has tabs for 'Site Management' and 'Personal Profile'. A 'Search Users' box is at the top, and an 'Edit User Template' button is below it. The 'User List for www.alvsjo.org' section contains an 'Add' button (indicated by a red arrow), a dropdown for 'Entries 1 - 15', and a count of '19 Entries'. Below this is a table of users with columns for 'Full Name', 'User Name', 'Email Aliases', 'Status', and 'Action'.

Full Name	User Name	Email Aliases	Status	Action
Administrator	alvsjo	alvsjo, info		
Andreas Nilsson	anilsson	andreas.nilsson		
Ann Karlström	ann	ann.karlstroem, ann		
Douglas Sandberg	d.sndbrg	douglas.sandberg, d.sndbrg		
Douglas Staaf	dstaaf			
Erik Borgman	eborgman	erik.borgman		
Anton Roslund	enari	anton.roslund		

Fyll i "full name". "User name" fylls i automatiskt (första bokstaven från förnamnet tillsammans med efternamnet).

Välj lösenord.

"Site administrator" ger behörighet att ändra saker på denna sida.

"Email addresses" går att fylla i flera. I exemplet nedan kommer Tomas att få en mailadress som är [tomas.olsson@alvsjo.org](mailto:tomas.olsson@alvsjo.org), men han kanske också vill ha [tomas@alvsjo.org](mailto:tomas@alvsjo.org). Finns adressen redan säger systemet till. Vi ska senare visa hur denna adress kan användas.

Resten behöver inte fyllas i.

Tryck sedan på "Save"

The screenshot shows the 'Add New User' form in the Blue Quartz interface. The form is titled 'Add New User to www.alvsjo.org' and contains the following fields:

- Full Name: Tomas Olsson
- User Name: tolsson
- Password: strong password (with a strength indicator and 'Enter Again' field)
- Maximum Allowed Disk Space: 20 (1 - 15,000)
- Site Administrator:
- DNS Administrator:
- Disable User's Email:
- Email Aliases (optional): tomas.olsson
- Remarks (optional):

Red arrows point to the 'Full Name', 'Password', 'Site Administrator', and 'Email Aliases' fields. The form is part of a larger interface with a sidebar on the left and a footer at the bottom.

## Redigera användare

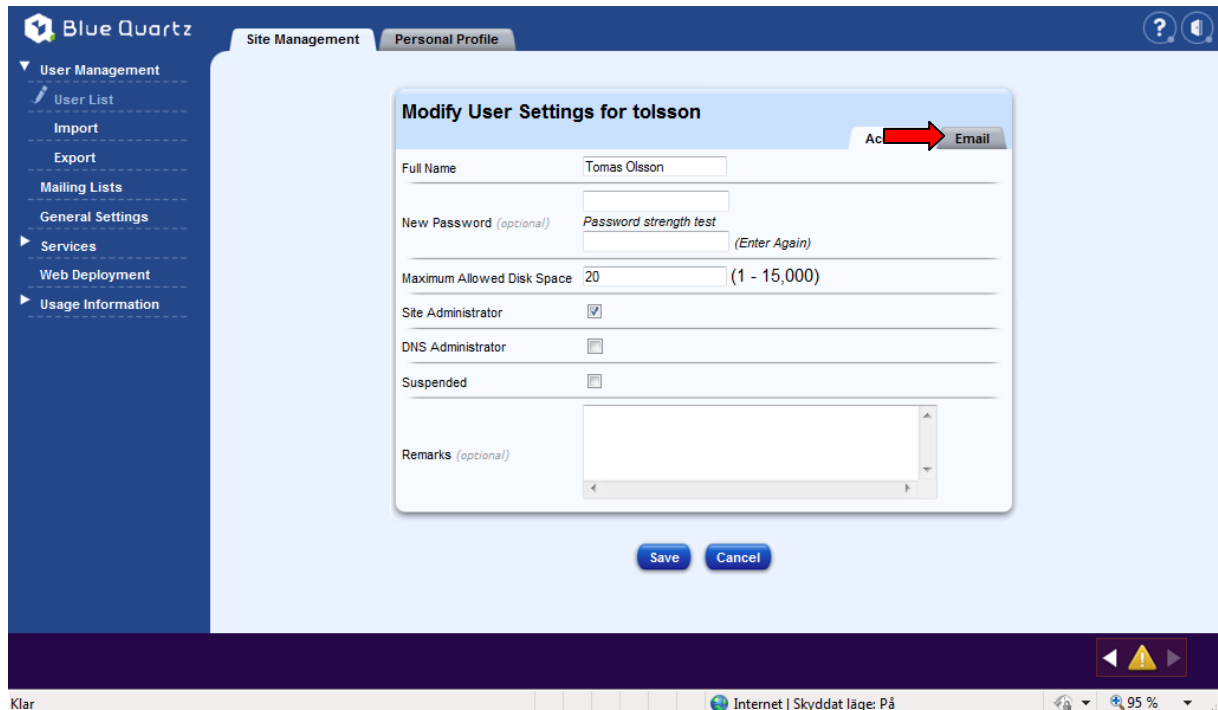
Leta upp personen i listan. Finns den inte med bland de 15 första, så välj bland nästa "Enteries".  
Tryck på "i" för att redigera.

The screenshot shows the Blue Quartz user management interface. The main content area displays a "User List for www.alvsjo.org" with a table of users. The table has columns for Full Name, User Name, Email Aliases, Status, and Action. A search bar is located at the top, and a sidebar on the left contains navigation options like User Management, User List, Import, Export, Mailing Lists, General Settings, Services, Web Deployment, and Usage Information. A red arrow points to the "Entries 16 - 19" dropdown menu, and another red arrow points to the edit icon for Erik Borgman.

Full Name	User Name	Email Aliases	Status	Action
Administrator	alvsjo	alvsjo, info		
Andreas Nilsson	anilsson	andreas.nilsson		
Ann Karlström	ann	ann.karlstroem, ann		
Douglas Sandberg	d.sndbrg	douglas.sandberg, d.sndbrg		
Douglas Staaf	dstaaf			
Erik Borgman	eborgman	erik.borgman		
Anton Roslund	enari	anton.roslund		

Här kan du byta lösenord (även på andra om du är administratör).

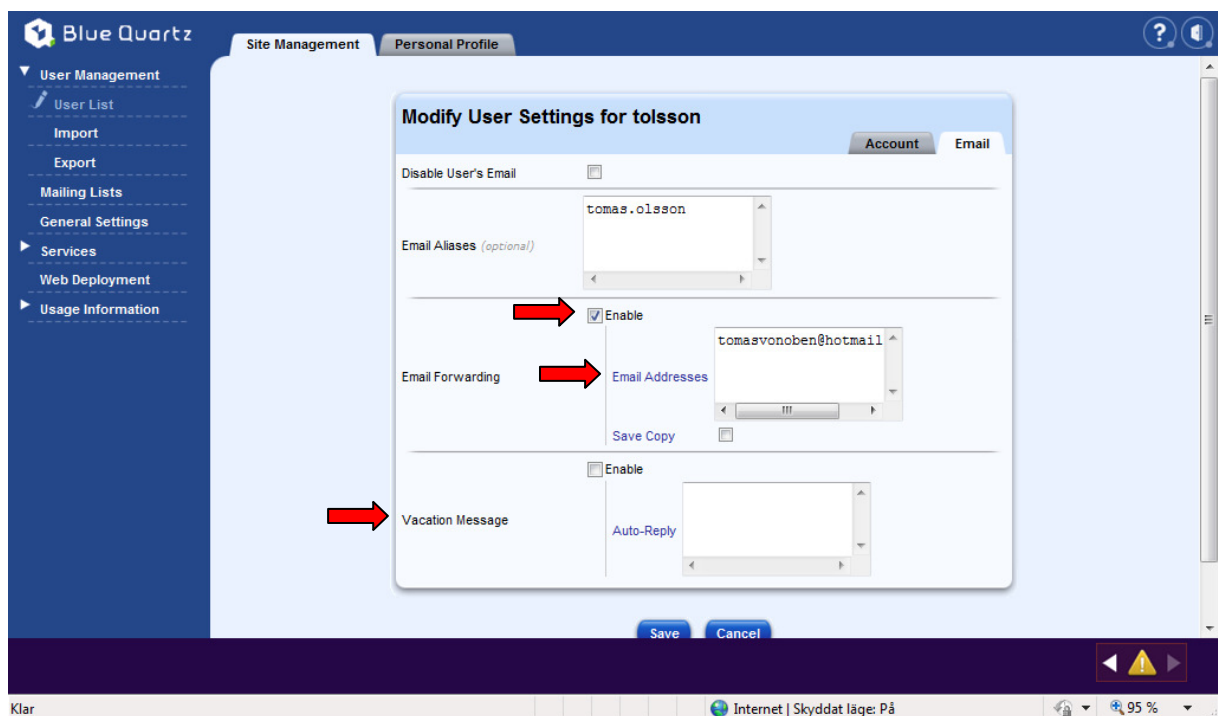
Välj fliken "Email" för att redigera e-postadresser.



Här kan du vidarebefordra mejlen till din vanliga e-postadress genom att välja "Enable" och skiva in adressen.

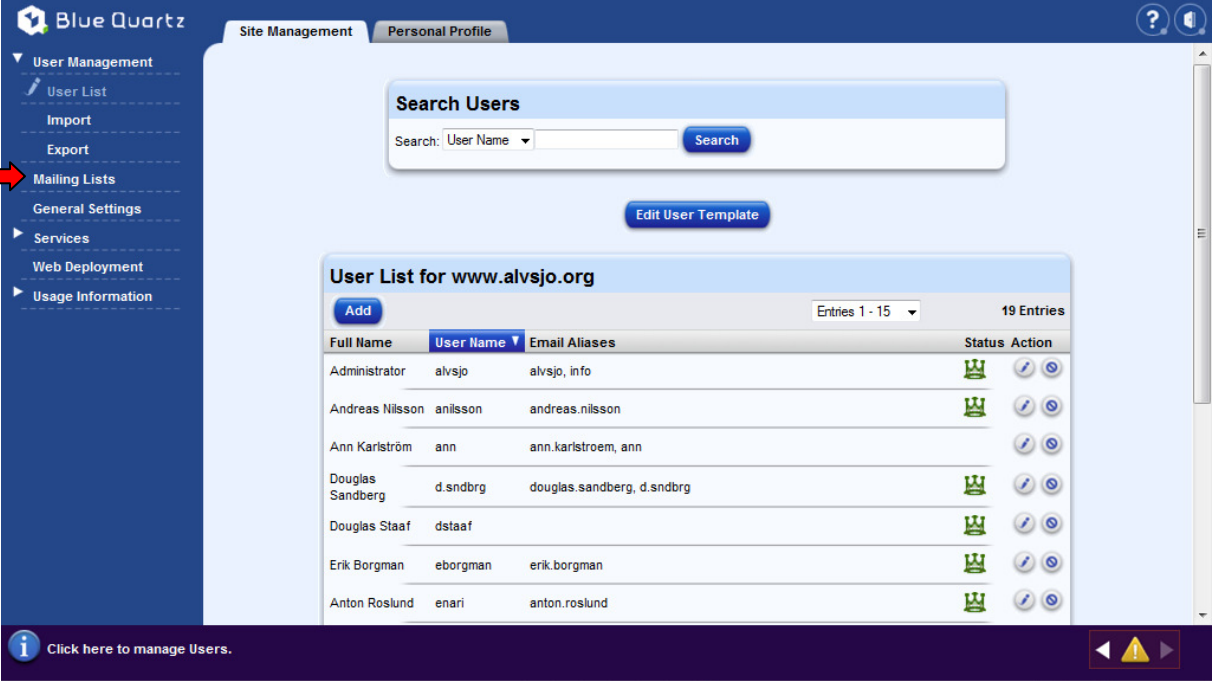
Du kan också lägga in automatiska svar på "Vacation messages".

Spara när du är klar.



## Lägg till ny mejllista

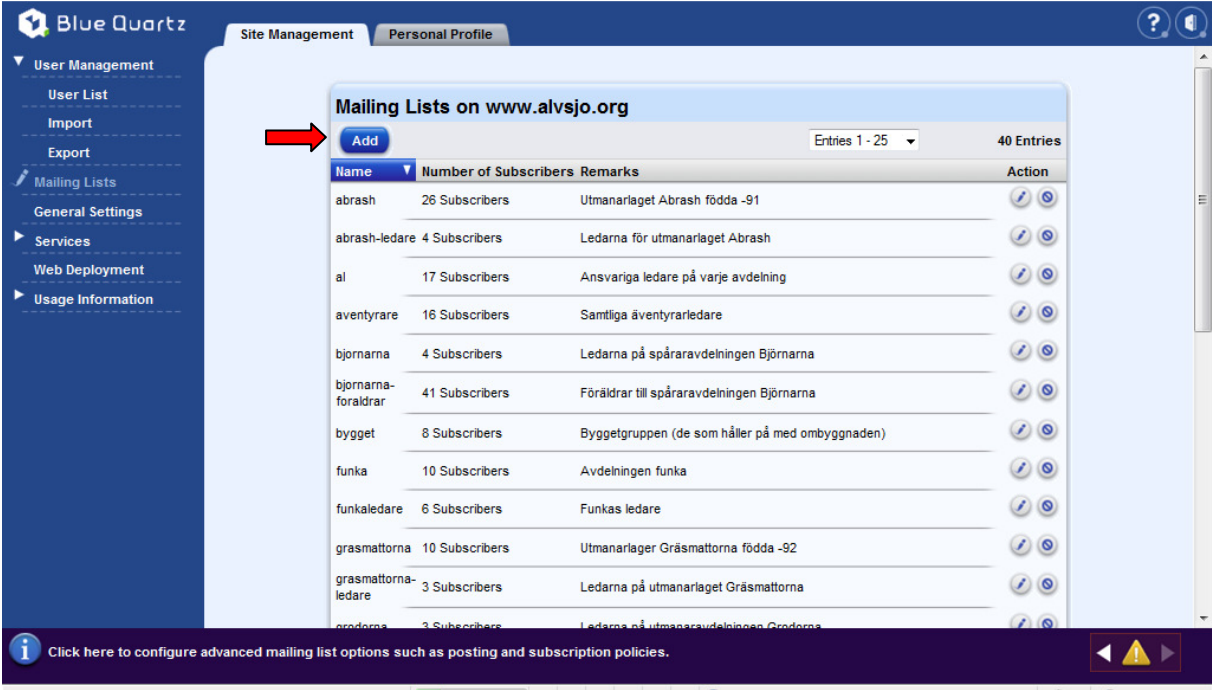
Välj "Mailing lists" i menyn.



The screenshot shows the Blue Quartz administration interface. On the left sidebar, the 'Mailing Lists' menu item is highlighted with a red arrow. The main content area displays a 'Search Users' form and a 'User List for www.alvsjo.org' table with 19 entries. The table columns are Full Name, User Name, Email Aliases, Status, and Action.

Full Name	User Name	Email Aliases	Status	Action
Administrator	alvsjo	alvsjo, info	👑	✎ ⚙
Andreas Nilsson	anilsson	andreas.nilsson	👑	✎ ⚙
Ann Karlström	ann	ann.karlstroem, ann		✎ ⚙
Douglas Sandberg	d.sndbrg	douglas.sandberg, d.sndbrg	👑	✎ ⚙
Douglas Staaf	dstaaf		👑	✎ ⚙
Erik Borgman	eborgman	erik.borgman	👑	✎ ⚙
Anton Roslund	enari	anton.roslund	👑	✎ ⚙

Tryck på "Add".



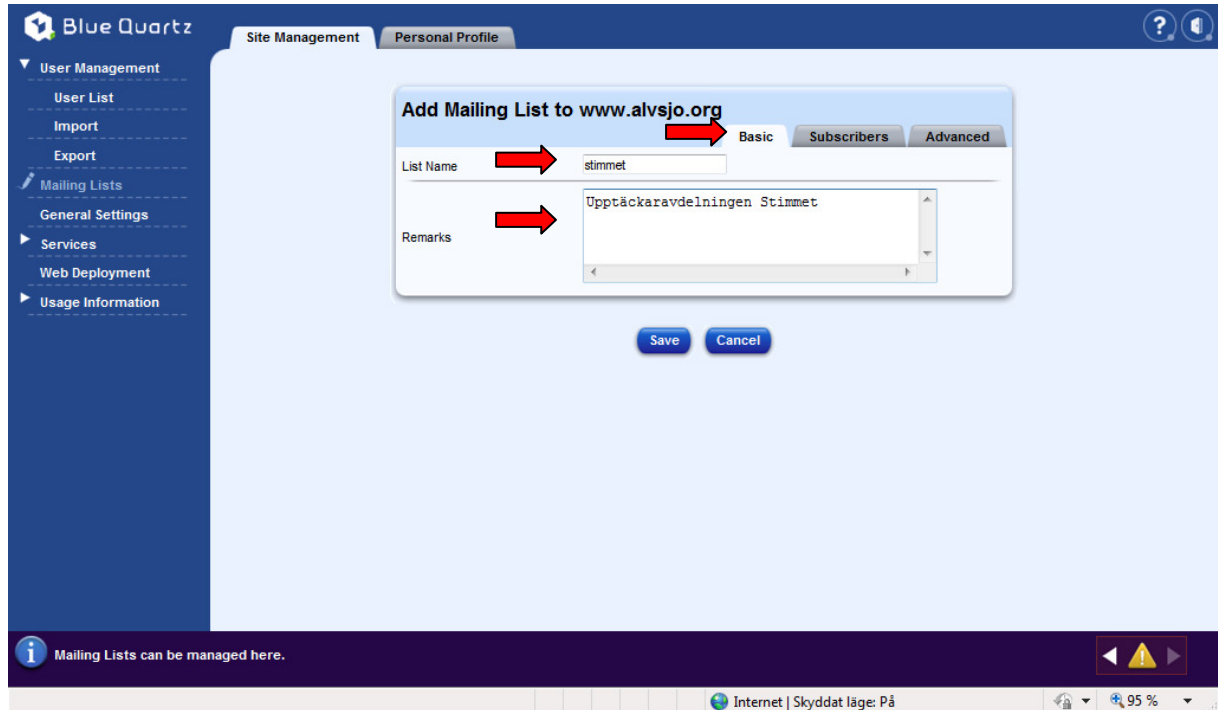
The screenshot shows the Blue Quartz 'Mailing Lists on www.alvsjo.org' interface. The 'Add' button is highlighted with a red arrow. The main content area displays a table with 40 entries. The table columns are Name, Number of Subscribers, Remarks, and Action.

Name	Number of Subscribers	Remarks	Action
abrash	26 Subscribers	Utmanarlaget Abrash födda -91	✎ ⚙
abrash-ledare	4 Subscribers	Ledarna för utmanarlaget Abrash	✎ ⚙
al	17 Subscribers	Ansvariga ledare på varje avdelning	✎ ⚙
aventyrare	16 Subscribers	Samtliga äventyrrledare	✎ ⚙
bjornarna	4 Subscribers	Ledarna på spåraravdelningen Björnarna	✎ ⚙
bjornarna-foraldrar	41 Subscribers	Föräldrar till spåraravdelningen Björnarna	✎ ⚙
bygget	8 Subscribers	Byggetgruppen (de som håller på med ombyggnaden)	✎ ⚙
funka	10 Subscribers	Avdelningen funka	✎ ⚙
funkaledare	6 Subscribers	Funkas ledare	✎ ⚙
grasmattorna	10 Subscribers	Utmanarlager Grasmattorna födda -92	✎ ⚙
grasmattorna-ledare	3 Subscribers	Ledarna på utmanarlaget Grasmattorna	✎ ⚙
grordarna	3 Subscribers	Ledarna på utmanaravdelningen Grordarna	✎ ⚙

Fyll i listans namn. Blir också mejladressen, i det här fallet [stimmet@alvsjo.org](mailto:stimmet@alvsjo.org).

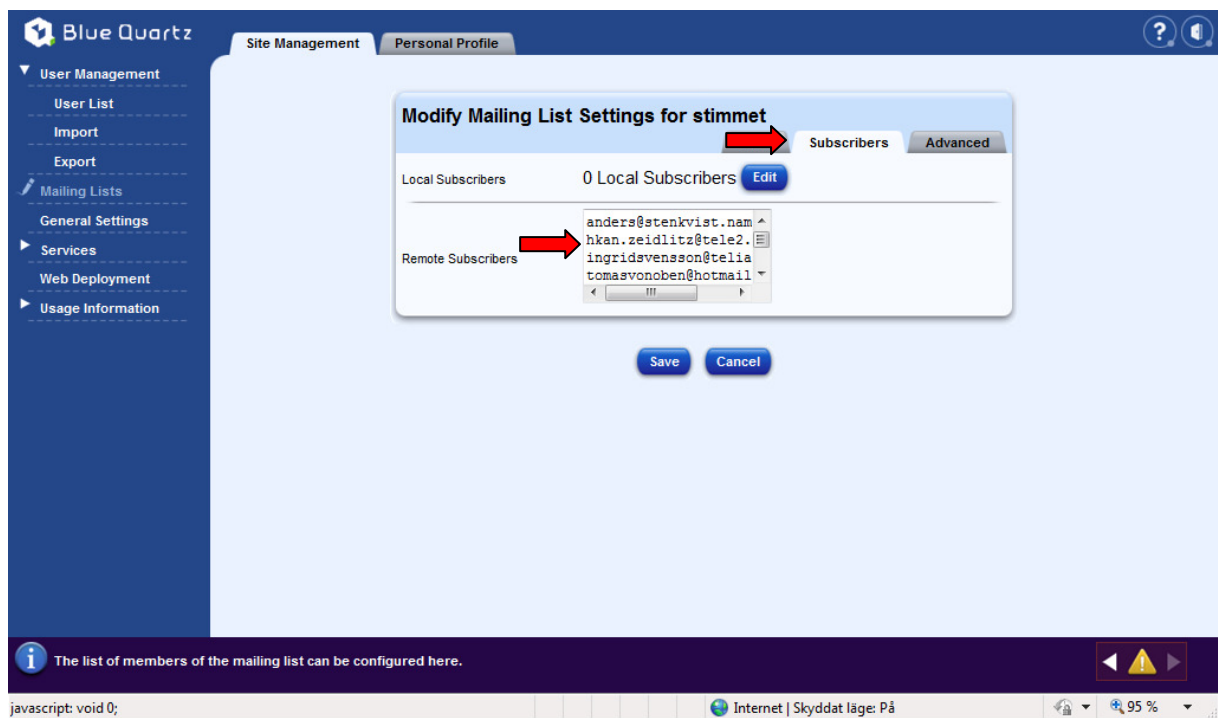
Fyll i en beskrivning.

Byt till de andra två flikarna (se nedan).



Under fliken "Subscribers" kan du lägga till de mejladresser som ska få mejlen.

OBS! Lägg den i bokstavsordning då det är mycket lättare att hitta dem sedan.



Under fliken "Advanced" kan du välja vilka som ska få skicka till listan.

- Only subscribers can post messages
  - Används för föräldrarlistor m.m. där enbart de som är med på listan ska kunna skicka till den. Minimerar skräpposten!
- All users can post messages
  - För listor där folk utanför listan ska kunna skicka. T.ex. ledarlistan där föräldrar (som inte är med på listan) ska kunna skicka information. Här finns det risk för skräppost om skräppostfiltren inte fungerar.
- Moderator confirm all messages
  - Används ej!
- Only administrators can post messages
  - Används ej!

The screenshot shows the Blue Quartz administration interface. The left sidebar contains navigation options: User Management, Mailing Lists, General Settings, Services, Web Deployment, and Usage Information. The main content area displays the 'Modify Mailing List Settings for stimmet' dialog box. The 'Advanced' tab is active. The 'Owner/Moderator' field is set to 'admin'. The 'Posting Policy' dropdown menu is open, with a red arrow pointing to the 'All Users Can Post Messages' option. The 'Subscription Policy' dropdown is also open, showing the same options. The 'Reply Policy' is set to 'Reply to Sender'. The 'Save' and 'Cancel' buttons are at the bottom of the dialog. A footer message reads: 'Click here to configure advanced mailing list options such as posting and subscription policies.'

## Redigera mejllistor

Välj maillista. Syns den inte så välj nästa sida på "Enteries". Redigera genom att trycka på "i".

Informationen redigeras på samma sätt som "Lägg till ny mejllista"

The screenshot shows the Blue Quartz web management interface. The sidebar on the left contains navigation options: User Management (User List, Import, Export), Mailing Lists, General Settings, Services, Web Deployment, and Usage Information. The main content area is titled "Mailing Lists on www.alvsjo.org" and displays a table with the following data:

Name	Number of Subscribers	Remarks	Action
snapphanarna	5 Subscribers	Ledarna på äventyraravdelningen Snapphanarna	[edit] [delete]
snapphanarna-foraldrar	0 Subscribers	Föräldrar till patrullavdelningen Snapphanarna	[edit] [delete]
sparare	35 Subscribers	Samtliga spårarledare	[edit] [delete]
steklarna	0 Subscribers	Ledarna på miniorscoutavdelningen Steklarna	[edit] [delete]
steklarna-foraldrar	0 Subscribers	Föräldrar till minioravdelningen Steklarna	[edit] [delete]
stimmet	7 Subscribers	Ledarna på junioravdelningen Stimmet	[edit] [delete]
stimmet-foraldrar	0 Subscribers	Föräldrar till juniorscoutavdelningen Stimmet	[edit] [delete]
tofs	14 Subscribers	Utmanarlaget Tofs	[edit] [delete]
trasmattorna	4 Subscribers	Seniorlaget Trasmattorna	[edit] [delete]
upptackare	19 Subscribers	Samtliga juniorledare	[edit] [delete]
utmanare	86 Subscribers	Samtliga utmanare i kåren	[edit] [delete]

At the bottom of the interface, there is a status bar showing "Internet | Skyddat läge: På" and a zoom level of "95 %".